

Keyboard Layout Assistant - 8565

KLA_8565 v.1.3.4.8565

Програма швидкого переключення між мовами, натисканням однієї спеціалізованої клавіші для кожної (4 варіанти + додаткові комбінації клавіш для переключення мов), та комбінації клавіш для друку спеціалізованих символів.

Сайт з описом, скачування версій програми : <http://kla-8565.mks.kyiv.ua/>

Facebook: <https://www.facebook.com/KLA.8565/>

Reddit (підтримка, новини): https://www.reddit.com/r/KLA_8565/

Антивірус та файли запуску програми KLA_8565 .

- 1.1. На які файли може відреагувати Антивірус, як «Хибне Позитивне знайдення вірусу»
- 1.2. Умови переносу в робочу теку, та запуск програми.
- 1.3. Додання EXE-файлів в “Винятки” антивірусу “Avast Premium Security”
- 1.4. Додання EXE-файлів в “Винятки” антивірусу “Windows Defender”

Антивірус та файли запуску програми.

Запуск файлу KLA_8565.EXE [фото], та перший запуск в меню – рядка (Stop \Start) який викликає файл RAltRWin.EXE може стати моментом хибного реагування антивірусу :

- при цьому, в прикладі антивірусу Avast – спрацьовує пошук і відправка в сервісну службу перевірки файлу на наявність вірусу, а достовірного 100% висновку антивірус не має.



Згодом можна розглянути параметри роботи антивірусу, для з'ясування рівня реагування на «хибний позитивний».

1.1. На які файли може відреагувати Антивірус, як «Хибне Позитивне знайдення вірусу»

Файли програми KLA_8565.EXE та RAltRWin.EXE скопійовані з файлів *.АНК
Програма написана мовою AutoHotKey, адреса сайту:

<https://www.autohotkey.com>

Багаточисельні звернення програмістів, з приводу питань «як оминати такі антивірусні попередження», та «зменшеної довіри клієнтів стосовно якості продуктів від маловідомих авторів або мало відомої AutoHotKey широкому колу людей». Відповідь згідно адреси форуму AutoHotKey:

<https://www.autohotkey.com/boards/viewtopic.php?f=17&t=62266>

<https://www.autohotkey.com/boards/viewtopic.php?t=87322>

1.2. Умови переносу в робочу теку, та запуск програми.

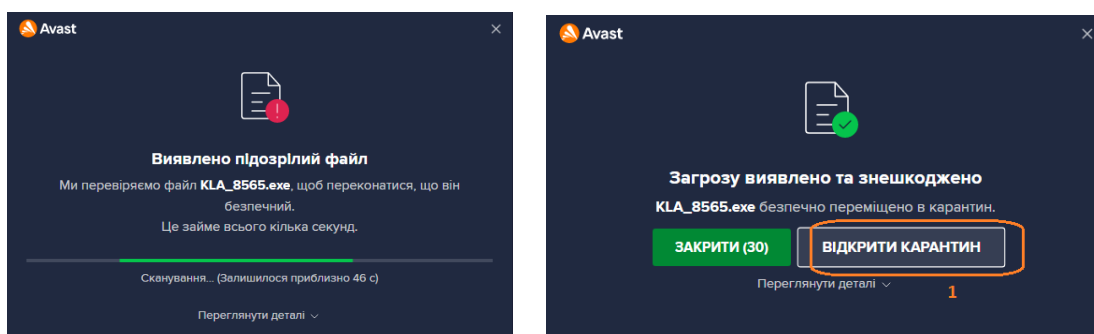
Скопіюйте теку з програмою із архіву в **необхідну робочу теку**, де постійно буде знаходитись програма.

Запуск програми «Keyboard Layout Assistant 8565» через файл KLA_8565.EXE.

1.3. Додання EXE-файлів в “Винятки” антивірусу “Avast Premium Security”

- версія антивірусу 22.3.6008 (збірка 22.3.7108.721)
- перевірка і опис станом на 09.05.2022 рік
- замість зміни “рівня реагування” (рівня безпеки, опцій) антивірусу “Avast Premium Security”

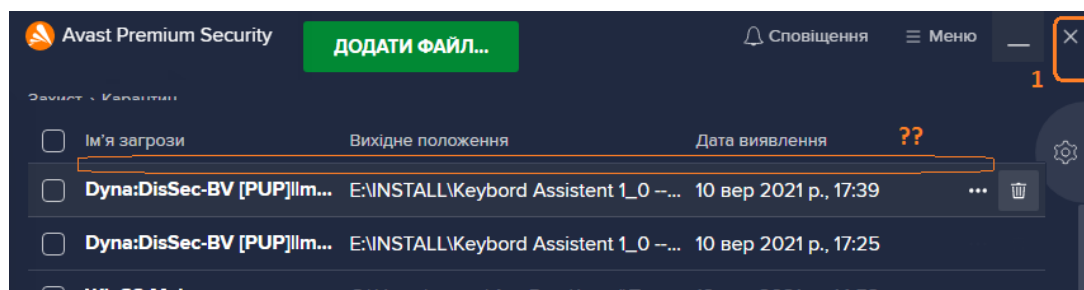
Після запуску програми, антивірус зреагує наступним чином: повідомить про пошук відомих методів перевірки файлу **[фото] [фото]**, потім все одно заблокує файл і видалить з теки.



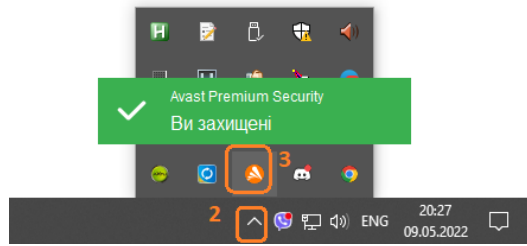
Натискаємо “Відкрити карантин”.

Антивірус автоматично переносить вибір користувача до переліку карантинних файлів (вилучених з їх розташувань, та переміщених в тимчасове захищене сховище). Якщо в першому рядку карантинних файлів назву KLA_8565.EXE нашої програми не знайдено, тоді необхідно виконати додаткові дії (закрите головне вікно антивірусу і заново викликати).

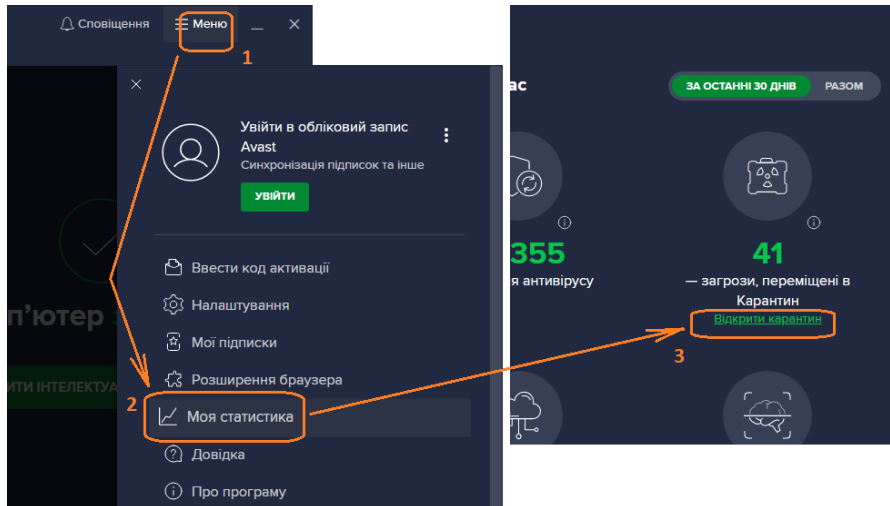
Закрити головне вікно антивірусу (не згорання). **[фото]**



Заново викликати головне вікно антивірусу, через перелік **Tray**-програм біля годиннику. **[фото]**

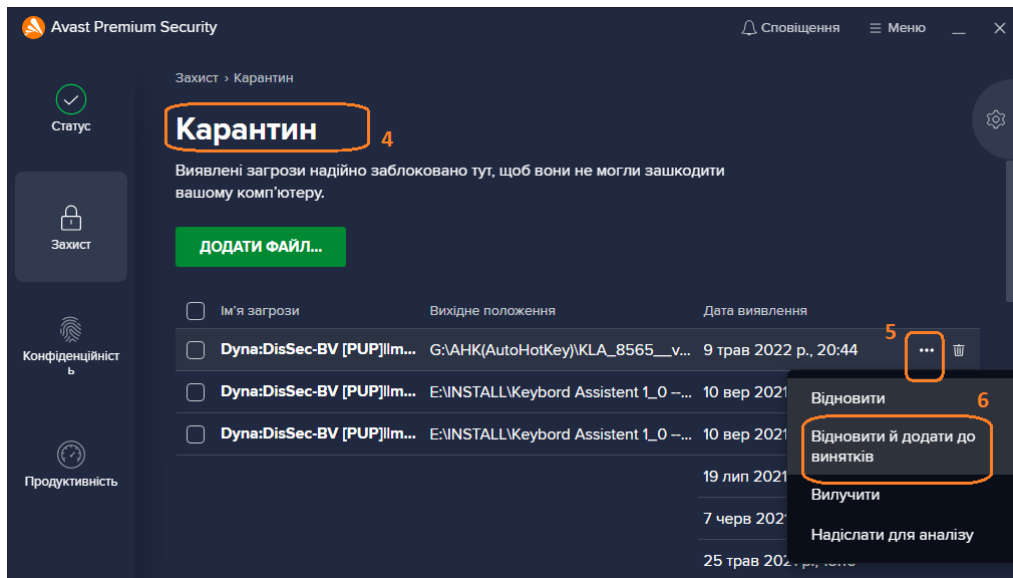


Відкрити “Меню” , потім “Моя статистика” , далі “Відкрити карантин” . [фото]

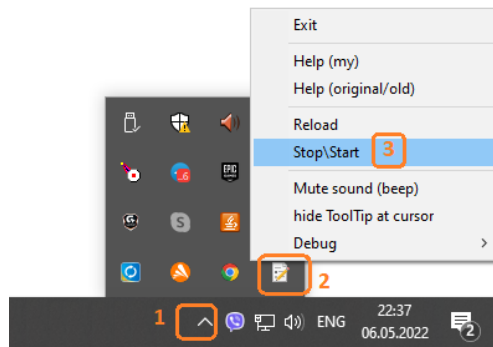


В діалоговому вікні «Карантин» знайти верхній відповідний рядок з шляхом знаходження файлу, та кнопками управління зправа (смітник, та три крапки). Необхідно натиснути на значок трьох крапок, потім вибрати пункт “Відновити й додати до винятків” . [фото]
- Готово.

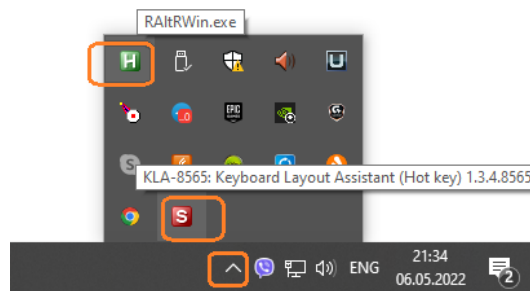
- Так само зробити з файлом RAltRWin.EXE після запуску програми KLA_8565.EXE .



На іконці «KLA-8565: Keyboard Layout Assistant ... » в переліку **Tray**-програм, натискаємо Праву Кнопку Миші «ПКМ». Обираємо в меню рядок (Stop \Start) [фото] , який викликає файл RAltRWin.EXE та перевіряємо повторність моменту хибного реагування антивірусу.



Після завершення операцій, для додання «у винятки антивірусу» файлу RAltRWin.EXE – повторно запустити рядок (Stop \Start) основної програми (іконка червона) [фото]:



1.4. Додання EXE-файлів в “Винятки” антивірусу “Windows Defender”

- версія Windows 10 Pro 21H0, збірка 19044.1645, Experience Pack: 120.2212.4170.0
- перевірка і опис станом на 20.05.2022 рік

Було перевірено запуск на окремому комп’ютері.

Ніяких зауважень цей антивірус не видав.

Посилання на інтернет сторінку стосовно вирішення проблем:

english-URL: [«додання винятку Windows Defender»](#)

український -URL: [«додання винятку Windows Defender»](#)

російський-URL: [«додання винятку Windows Defender»](#)

Створення правила «додання винятку» для файлів (або теки) з програмою.